



## Билеты для 5-8 классов

1. Как называется этот дорожный знак?

1. Пешеходный переход.
2. Движение пешеходов запрещено.
3. «Пешеходная дорожка».

2. С какого возраста можно передвигаться в автомобиле на переднем пассажирском сидении пристегнувшись ремнями безопасности?

- |         |          |          |          |          |
|---------|----------|----------|----------|----------|
| 1.      | 2.       | 3.       | 4.       | 5.       |
| с 8 лет | с 10 лет | с 12 лет | с 14 лет | с 16 лет |

3. Как должен вести себя водитель велосипеда подъехав к пешеходному переходу?



1. Велосипедист должен спешиться и руководствоваться Правилами дорожного движения для пешеходов?

2. Осмотревшись, дождавшись зеленого сигнала светофора можно переезжать дорогу на велосипеде по пешеходному переходу.




#### 4. С какой стороны регулировщика разрешен переход?

1. За спиной регулировщика, убедившись, что транспорт вас пропускает.
2. Переход запрещен.
3. В любом месте по пешеходному переходу.

#### 2. Как нужно себя вести, когда рука регулировщика поднята вверх?

1. Должны остановиться все транспортные средства и пешеходы. Если пешеход при подаче сигнала находился на проезжей части, то он должен ее освободить, а если это невозможно остановиться на линии, разделяющей транспортные потоки противоположных направлений.
2. Пешеходы могут продолжать движение без остановки.
3. Водители могут продолжать движение без остановки.

#### 6. Кто имеет преимущественное право на движение?



1. Водитель велосипеда.
2. Водитель автомобиля.



#### 7. Где нужно ожидать общественный транспорт?

1. В любом месте.
2. На проезжей части.
3. Транспорт нужно ждать на остановке, при этом ни в коем случае нельзя выходить на проезжую часть!



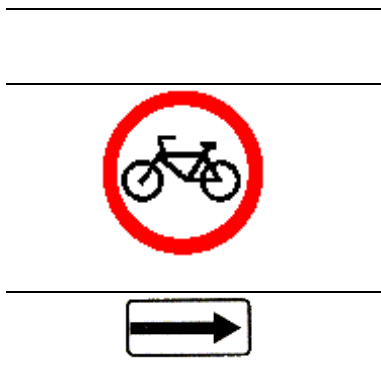
**8. Можно ли переходить проезжую часть в зоне видимости пешеходного перехода?**

1. Можно
2. Нельзя.
3. Можно, если пропустить транспорт.



**9. Имеют ли пешеходы преимущественное право перехода?**

1. Имеют.
2. Не имеют.



10. Данный знак обозначает:

1. Движение велосипедисту направо запрещено.
2. Движение велосипедисту запрещено, кроме поворота направо.
3. Движение на велосипедах запрещено.

11. Поставить под номером знака правильный ответ.

1. Велосипедная дорожка.
2. Пешеходный переход.
3. Железнодорожный переезд без шлагбаума.
4. Движение пешеходов запрещено.
5. Движение на велосипедах запрещено.
6. Пешеходная дорожка.



1

2

3

4

5



**12. Где можно кататься, используя современные средства передвижения: гироскутеры, моноколеса, сигвеи, электросамокаты.**

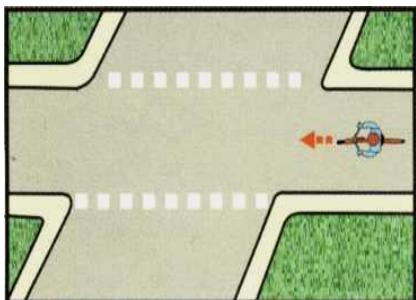
1. Только в специально отведенных местах, на любой ровной поверхности: на асфальтовых или бетонных площадках, дорожках, аллеях, в скверах, парках, но обязательно вдали от транспортных средств и мест скопления пешеходов, соблюдая меры предосторожности
2. Передвигаться по краю проезжей части.

**13. В каком месте разрешается пешеходам пересекать проезжую часть при отсутствии в зоне видимости перекрестка, пешеходного перехода?**

1. Переходить дорогу под прямым углом к краю проезжей части на участках без разделительной полосы и ограждений там, где она хорошо просматривается в обе стороны.
2. На перекрестках по линии тротуаров или обочин.
3. Во всех перечисленных местах.

**14. В каком из этих мест пешеходу разрешено пересекать проезжую часть?**





### 15. Разметка оранжевого цвета?

1. Является постоянной.
2. Является временной.



### 16. Как поступить водителю велосипеда, если перед перекрестком установлен знак «Движение без остановки запрещено»?

1. Если нет машин, проехать перекресток без остановки.
2. При проезде перекрестка быть особенно внимательным.
3. Остановиться у стоп-линии, а если ее нет - перед краем пересекаемой проезжей части, и уступить дорогу транспортным средствам, движущимся по пересекаемой дороге.



### 17. Как правильно обходить автобус?

1. Машины, автобусы или троллейбусы нужно обходить сзади.
2. Подождать, когда транспорт отъедет от остановки, тогда дорога будет хорошо видна в обе стороны, после этого переходить дорогу.



### 18. Как называется этот дорожный знак?

1. Место для детских игр.
2. Жилая зона.
3. Место для стоянки автомобилей.

**19. С какого возраста разрешается управлять велосипедом по дорогам?**

1. с 12 лет.

2. с 15 лет.

3. с 14 лет.

**20. С какого возраста и при каких условиях разрешено передвигаться на мопеде, скутере?**

1. Управлять мопедом или скутером разрешено только после достижения 16 –ти летнего возраста и при наличии водительского удостоверения категории «М», т.е. после обучения навыкам вождения в автошколе, чтобы не подвергать опасности не только свою жизнь, но и жизнь других участников дорожного движения.

2. Можно управлять не имея навыков вождения и водительского удостоверения категории «М».